



ZMP-40

迷你光電Z軸量測

ZMP-40 Mini z axial preset gauge (optical type)

高精度/手動式
連續發光200小時
IP67防水防塵
最小可測量0.1mm
體積迷你

High Precision / Manual
Battery Life Up to 200 hours
IP67 Water & Dust Resistant
Minimum Measurable 0.1mm
Mini Size Design



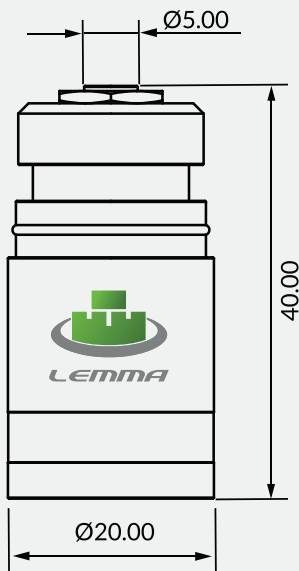
LINE



Whatsapp



Wechat




規格 Spec	ZMP-40
用途 Usage	應用在精密定位需求刀長設定的 CNC 機器、加工機等設備 For setting length on CNC machines
刀具直徑 Cutter diameter	0.1~5mm
高度精度 Height precision	40mm±0.005
測定面材質 Touch material	鎢鋼 Tungsten steel (HRA90)
重覆定位精度 Re-positioning Accuracy	±0.001mm
信號 Signal	紅色 LED 燈 Red LED light
觸發位置 Preset place	Z = 0
行程 Moving length	2mm
IP 防護等級 IP production grade	IPX6、IPX7
操作溫度 Operation Temperature	+5~+50°C
電池 Battery	SR44 or LR44 1.5V*2
電池壽命 Battery Life	連續 200 小時 Up to 200 hours
量測壓力 Pressure measurement	1.0N.m Z 軸方向 1.0N.m Z Axial

- ▲ 注意事項：1.本產品具有磁性，使用前確保工件表面之清潔。
2.本產品使用電磁作動，故使用前須確認電力是否充足。
- ▲ NOTICE：1. ZMP-40 possess with magnetic. Please kindly clean the workpiece surface before using.
2. ZMP-40 works with solenoid active, please confirm if the electricity power is enough or not before using.



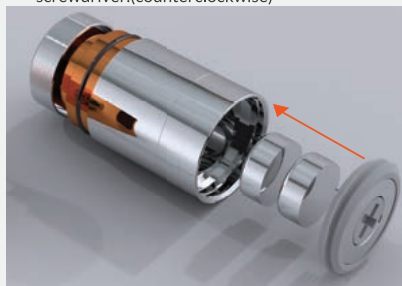
電池更換方式 Battery exchange instructions



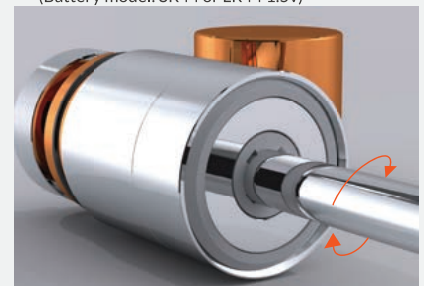
1. 使用十字螺絲起子將電池蓋逆時針轉開。
Open the battery cover by using a cross screwdriver.(counterclockwise)



2. 轉開電池蓋，準備兩顆SR44 或 LR44 1.5V電池。
Once the cover is opened, exchange two battery (Battery model: SR44 or LR44 1.5v)



3. 將兩顆電池放入，並蓋上電池蓋。
Install the new battery.



4. 使用十字螺絲起子將電池蓋順時針鎖緊。
Lock the battery cover by using a cross screwdriver.(clockwise)



正河源機械配件有限公司
CHAIN HEADWAY MACHINE TOOLS CO.,LTD.

+886-4-26265252

+886-4-26267941

info@chmt.com.tw

台灣台中市清水區五權路232號 (No. 232, Wuquan Rd., Qingshui Dist., Taichung City 436, Taiwan)